



การชี้แจงการประเมินประสิทธิภาพขององค์กรปกครองส่วนท้องถิ่น ประจำปี 2563  
ตามโครงการประเมินประสิทธิภาพขององค์กรปกครองส่วนท้องถิ่น  
(Local Performance Assessment : LPA)  
ประจำปี 2563



# ความเป็นมา

กรมส่งเสริมการปกครองท้องถิ่นได้กำหนดรูปแบบการประเมินมาตรฐาน  
การปฏิบัติราชการและนิเทศองค์กรปกครองส่วนท้องถิ่น  
ตั้งแต่ปี พ.ศ. 2549 ซึ่งรู้จักกันโดยทั่วไปว่า “การประเมิน Core Team”  
ในปี พ.ศ. 2558 ได้เปลี่ยนชื่อระบบการประเมินผลการดำเนินงานของ  
องค์กรปกครองส่วนท้องถิ่นเป็น  
“การประเมินประสิทธิภาพขององค์กรปกครองส่วนท้องถิ่น  
หรือ “Local Performance Assessment (LPA)”



# การประเมินประสิทธิภาพขององค์กรปกครองส่วนท้องถิ่น (LPA) คือ ?



การประเมินผลการปฏิบัติราชการ  
ขององค์กรปกครองส่วนท้องถิ่นประจำปี

เพื่อติดตามและยกระดับประสิทธิภาพ

การดำเนินงานขององค์กรปกครองส่วนท้องถิ่น  
และเพื่อใช้เป็นข้อมูลในการพัฒนาและส่งเสริมศักยภาพ  
ขององค์กรปกครองส่วนท้องถิ่นได้ตามความเหมาะสม





# เกณฑ์การประเมิน LPA

## แบ่งออกเป็น 5 ด้าน ประกอบด้วย

11 ข้อ

ด้านที่ 5 ธรรมาภิบาล  
(Local Governance)



23 ข้อ

ด้านที่ 1 บริหารจัดการ  
(Management System)



ด้านที่ 4 บริการสาธารณะ  
(Public Services)



ด้านที่ 2 การบริหาร  
งานบุคคลและกิจการ  
สภา  
(Human Resource  
Management)



21 ข้อ

85 ข้อ

ด้านที่ 3 การบริหารงานการเงินและการคลัง  
(Financial System)



50 ข้อ

# เป้าหมาย



องค์กรปกครองส่วนท้องถิ่นผ่านเกณฑ์การประเมินประสิทธิภาพ  
ขององค์กรปกครองส่วนท้องถิ่น (Local Performance  
Assessment : LPA)





คะแนนเฉลี่ยรวม 5 ด้าน ไม่น้อยกว่าร้อยละ 70”



## เกณฑ์การจัดแบ่งผลการประเมินประสิทธิภาพ ขององค์กรปกครองส่วนท้องถิ่น

| ระดับผลการประเมิน   |             | ร้อยละ     |
|---|-------------|------------|
|  | ดีเด่น      | (90-100)   |
|  | ดีมาก       | (80-89.99) |
|  | ดี          | (70-79.99) |
|  | พอใช้       | (60-69.99) |
|  | ควรปรับปรุง | (0-59.99)  |

 ปี 2563 คิดเกณฑ์การผ่านประเมินอยู่ที่ร้อยละ 70 



# การซักซ้อมการประเมินประสิทธิภาพขององค์กรปกครองส่วนท้องถิ่น ประจำปี 2563

## ตามโครงการประเมินประสิทธิภาพขององค์กรปกครองส่วนท้องถิ่น

### (Local Performance Assessment : LPA)

#### ประจำปี 2563



แต่งตั้งทีมประเมินทีมละ 4 คน ประกอบด้วย

-ขรก. สถจ. จำนวน 2 คน

-ขรก. สถอ. จำนวน 1 คน

-ปลัด อปท. จำนวน 1 คน

ทั้งนี้ การมอบหมายให้ตรวจประเมินของทีมประเมิน ควรดเว้นแต่งตั้งให้ผู้นั้นตรวจประเมินในอำเภอหรือ อปท. ที่ผู้นั้นปฏิบัติหน้าที่อยู่



ชี้แจงทีมประเมินที่จังหวัดแต่งตั้ง และ อปท. ในสังกัด เพื่อซักซ้อมแนวทางการตรวจประเมิน และการเตรียมการของ อปท. เพื่อรับการตรวจประเมิน โดยให้จัดประชุมชี้แจงในคราวเดียวกัน เพื่อให้มีความเข้าใจในแนวทางเดียวกัน พร้อมกันในทุกด้าน หรือใช้วิดีโอชี้แจงแนวทางการประเมิน LPA ที่ สถ. จัดทำขึ้น



ในการตรวจประเมิน ให้ทีมประเมินตรวจประเมินตามแบบประเมินที่ สถ. กำหนด จำนวน 5 ด้าน เป็นทีม ๆ ละ 4 คน และมอบหมายให้ผู้ประเมิน ซึ่งรับผิดชอบด้านที่ 1 การบริหารจัดการ ตรวจด้านที่ 5 ธรรมาภิบาล อีกด้านหนึ่งด้วย โดยให้ ตรวจประเมินให้แล้วเสร็จตามระยะเวลาที่กำหนด



จัดทำแผนการตรวจประเมินของทีมประเมิน และให้ส่งแผนการตรวจประเมินให้ สถ. ทราบตามระยะเวลาที่กำหนด

(ต่อ)

การซักซ้อมการประเมินประสิทธิภาพขององค์กรปกครองส่วนท้องถิ่น ประจำปี 2563  
ตามโครงการประเมินประสิทธิภาพขององค์กรปกครองส่วนท้องถิ่น  
(Local Performance Assessment : LPA)  
ประจำปี 2563



บันทึกข้อมูลผลการประเมินฯ ในระบบสารสนเทศหัวข้อ “ระบบสารสนเทศ  
ในการจัดเก็บและรายงานผลข้อมูลเพื่อตอบสนองนโยบาย”



การขอแก้ไขผลการประเมินฯ ในกรณีที่ อปท. เห็นว่าข้อมูล  
ผลการประเมินไม่ถูกต้อง คลาดเคลื่อน ตามระยะเวลาที่  
กำหนด หากพ้นกำหนดให้ถือเป็นอันสิ้นสุด

อปท. ขอแก้ไขข้อมูล  
กับ สถจ. ก่อนบันทึก  
ข้อมูล



ให้นำผลการประเมินฯ ประจำปี 2563 ให้ที่ประชุมคณะกรรมการข้าราชการองค์การ  
บริหารส่วนจังหวัด หรือคณะกรรมการพนักงานเทศบาลจังหวัด หรือคณะกรรมการ  
พนักงานเมืองพัทยา หรือคณะกรรมการพนักงานส่วนตำบลจังหวัดทราบแล้วแต่กรณี  
พร้อมแจ้งให้องค์กรปกครองส่วนท้องถิ่น และประชาชนในพื้นที่ทราบต่อไปด้วย



# การขอแก้ไขผลการประเมินประสิทธิภาพขององค์กรปกครองส่วนท้องถิ่น (LPA) ประจำปี 2563



ในการประเมินฯ ในพื้นที่ หลังจากการประเมินเสร็จเรียบร้อยแล้ว ให้ทีมประเมินฯ ลงลายมือชื่อรับรองผลคะแนนในเล่มแบบประเมินให้ครบทุกคนในทีม และให้ผู้รับการประเมินลงลายมือชื่อรับทราบผลการประเมิน




ให้ทีมประเมินตรวจสอบผลคะแนนที่บันทึกในระบบสารสนเทศให้รอบคอบถี่ถ้วนทุกข้อ ก่อนกดยืนยัน หลังจากบันทึกข้อมูลในระบบและส่งรายงาน สถ. แล้ว  
ในกรณีที่องค์กรปกครองส่วนท้องถิ่นหรือทีมประเมินเห็นว่าข้อมูลผลการประเมินไม่ถูกต้อง ผิดพลาดคลาดเคลื่อน ให้ยื่นขอแก้ไขต่อ สถ. โดยแจ้งผ่านจังหวัด เป็นหนังสือภายนอก ลงนามโดยผู้ว่าราชการจังหวัด หรือรองผู้ว่าราชการจังหวัดที่ผู้ว่าราชการจังหวัด มอบหมายเท่านั้น

## การจัดสรรงบประมาณในการดำเนินการ

สธ. จัดสรรเงินงบประมาณเพื่อเป็นค่าใช้จ่ายในการดำเนินงานของจังหวัดและค่าใช้จ่ายของทีมประเมินประสิทธิภาพขององค์กรปกครองส่วนท้องถิ่น ดังนี้

(1) ค่าใช้จ่ายในการดำเนินงานของจังหวัด จำนวน 76 จังหวัด องค์กรปกครองส่วนท้องถิ่นละ 250 บาท ยกเว้นจังหวัดภูเก็ต จังหวัดระนอง จังหวัดสมุทรสาคร และจังหวัดสมุทรสงคราม เนื่องจากมีองค์กรปกครองส่วนท้องถิ่น น้อยกว่า 40 แห่ง เมื่อรวมแล้วได้รับการจัดสรรน้อยกว่า 10,000 บาท ให้จัดสรรจังหวัดละ 10,000 บาท

(2) ค่าใช้จ่ายของทีมประเมินประสิทธิภาพขององค์กรปกครองส่วนท้องถิ่น ในการออกตรวจประเมินประสิทธิภาพขององค์กรปกครองส่วนท้องถิ่น จำนวน 7,851 แห่ง ๆ ละ 4 คน ๆ ละ 410 บาท ต่อวัน ต่องค์กรปกครองส่วนท้องถิ่น





# ผลที่คาดว่าจะได้รับ

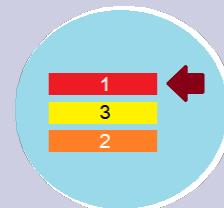


## 1. ผลลัพธ์เชิงคุณภาพ (Qualitative)

- 1. ส่วนราชการที่เกี่ยวข้องและองค์กรปกครองส่วนท้องถิ่นมีข้อมูลนำไปสู่การติดตามและประเมินผลและการพัฒนาประสิทธิภาพขององค์กรปกครองส่วนท้องถิ่นได้อย่างต่อเนื่องและเป็นรูปธรรม
- 2. องค์กรปกครองส่วนท้องถิ่นมีการจัดการมุ่งสู่ประโยชน์ของประชาชนผู้รับบริการและมีประสิทธิภาพอย่างเป็นระบบ
- 3. ทำให้ประชาชนผู้รับบริการในแต่ละพื้นที่สามารถได้รับการบริการจากองค์กรปกครองส่วนท้องถิ่นในมาตรฐานเดียวกันอย่างมีประสิทธิภาพและเป็นระบบมากยิ่งขึ้น

## 2. ผลลัพธ์สะท้อนกลับ (Citizen Feedback)

- 1. ทำให้ประชาชนและผู้รับบริการทั่วไปทราบว่าองค์กรปกครองส่วนท้องถิ่นส่วนใหญ่ มีศักยภาพในการบริหารงานและตอบสนองความต้องการของประชาชนในพื้นที่ได้เป็นอย่างดี
- 2. สร้างภาพลักษณ์ที่ดีต่อการปฏิบัติงานขององค์กรปกครองส่วนท้องถิ่น



## 3. ผลลัพธ์การสร้างนวัตกรรม (Innovation)

- 1. สามารถนำประโยชน์จากผลการประเมินไปปรับใช้ เปรียบเทียบกับมาตรฐานการทำงานขององค์กรปกครองส่วนท้องถิ่นทั่วประเทศ
- 2. หน่วยงานราชการ รัฐวิสาหกิจ หรือหน่วยงานภาครัฐอื่น ๆ นำผลการประเมินไปพัฒนารูปแบบการทำงานที่มีความสัมพันธ์กับประชาชนในท้องถิ่น
- 3. กรมส่งเสริมการปกครองท้องถิ่นสามารถใช้เป็นข้อมูลการประเมินประสิทธิภาพขององค์กรปกครองส่วนท้องถิ่น เป็นข้อมูลในการส่งเสริมสนับสนุน ในการบริหารจัดการที่ดี เพื่อประโยชน์สุขของประชาชนในท้องถิ่น



# การนำผลการประเมินประสิทธิภาพ ขององค์กรปกครองส่วนท้องถิ่น (LPA) ไปใช้ประโยชน์



## รัฐบาล

ติดตามและประเมินผลการทำงานของ อปท. และใช้ข้อมูลประกอบการพิจารณา  
การกำหนดนโยบาย



ผวจ./นอภ. กำกับดูแล ส่งเสริม และสนับสนุนการบริหารงานของ อปท. เพื่อให้  
สามารถดำเนินการตามอำนาจและหน้าที่



สถ. ส่งเสริม อปท. ในการกำหนดแนวทางการบริหารงาน ให้มีประสิทธิภาพมากขึ้น



ผู้บริหาร อปท. กำกับดูแลการทำงานของหน่วยงานใน อปท. และใช้ในการกำหนด  
แนวทางการพัฒนาองค์กรและการจัดทำหรือทบทวนแผนพัฒนาท้องถิ่น



ประชาชน ใช้เป็นเครื่องมือในการติดตามการบริหารงานของ อปท. และเสริมสร้าง  
การมีส่วนร่วมในการตรวจสอบการดำเนินงานของ อปท.



# ผลการประเมินประสิทธิภาพขององค์กรปกครองส่วนท้องถิ่น (LPA) ประจำปี 2562



องค์กรปกครองส่วนท้องถิ่นทุกแห่ง  
ที่ได้ผลคะแนนการตรวจประเมินประสิทธิภาพ เฉลี่ย 5 ด้าน

**ไม่ต่ำกว่าร้อยละ 70**

**จำนวน 7,529 แห่ง คิดเป็นร้อยละ 95.90**

ต่ำกว่าร้อยละ 70 จำนวน 322 แห่ง คิดเป็นร้อยละ 4.10



# ผลการประเมินประสิทธิภาพขององค์กรปกครองส่วนท้องถิ่น (LPA) ประจำปี 2562



## ด้านที่ 1

ด้านการบริหารจัดการ

มี อปท. ผ่านเกณฑ์การประเมิน

จำนวน 7,763 แห่ง

หรือคิดเป็นร้อยละ 98.88

ต่ำกว่าร้อยละ 70

จำนวน 88 แห่ง

คิดเป็นร้อยละ 1.12



## ด้านที่ 2

ด้านบริหารงานบุคคลและกิจการสภา

มี อปท. ผ่านเกณฑ์การประเมิน

จำนวน 7,834 แห่ง

หรือคิดเป็นร้อยละ 99.78

ต่ำกว่าร้อยละ 70

จำนวน 17 แห่ง

คิดเป็นร้อยละ 0.22





# ผลการประเมินประสิทธิภาพขององค์กรปกครองส่วนท้องถิ่น (LPA) ประจำปี 2562



## ด้านที่ 3

ด้านการบริหารงานการเงินและการคลัง

มี อปท. ผ่านเกณฑ์การประเมิน

จำนวน 7,533 แห่ง

หรือคิดเป็นร้อยละ 95.95

ต่ำกว่าร้อยละ 70

จำนวน 318 แห่ง

คิดเป็นร้อยละ 4.05



## ด้านที่ 4

ด้านการบริการสาธารณะ

มี อปท. ผ่านเกณฑ์การประเมิน

จำนวน 7,667 แห่ง

หรือคิดเป็นร้อยละ 97.66

ต่ำกว่าร้อยละ 70

จำนวน 184 แห่ง

คิดเป็นร้อยละ 2.34



# ผลการประเมินประสิทธิภาพขององค์กรปกครองส่วนท้องถิ่น (LPA) ประจำปี 2562



## ด้านที่ 5

### ด้านธรรมาภิบาล

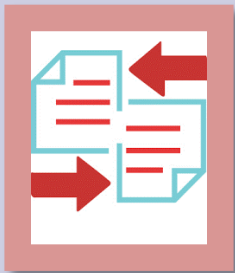
มี อปท. ผ่านเกณฑ์การประเมิน

จำนวน 7,765 แห่ง

หรือคิดเป็นร้อยละ 98.90

ต่ำกว่าร้อยละ 70 จำนวน 86 แห่ง

คิดเป็นร้อยละ 1.10



# เปรียบเทียบตัวชี้วัด

## การประเมินประสิทธิภาพขององค์กรปกครองส่วนท้องถิ่น (Local Performance Assessment : LPA)

| ลำดับ | ด้าน                              | ปี 2562        |              | ปี 2563        |              | เพิ่มขึ้น/ลดลง     |               |
|-------|-----------------------------------|----------------|--------------|----------------|--------------|--------------------|---------------|
|       |                                   | ระหว่าง<br>ข้อ | จำนวน<br>ข้อ | ระหว่าง<br>ข้อ | จำนวน<br>ข้อ | เพิ่มขึ้น<br>(ข้อ) | ลดลง<br>(ข้อ) |
| 1     | การบริหารจัดการ                   | 1-29           | 29           | 1-23           | 23           | -                  | 6             |
| 2     | การบริหารงานบุคคล<br>และกิจการสภา | 30-74          | 45           | 24-44          | 21           | -                  | 24            |
| 3     | การบริหารงาน<br>การเงินและการคลัง | 75-130         | 56           | 45-94          | 50           | -                  | 6             |
| 4     | การบริการสาธารณะ                  | 131-222        | 92           | 95-179         | 85           | -                  | 7             |
| 5     | ธรรมาภิบาล                        | 223-235        | 13           | 180-190        | 11           | -                  | 2             |
|       |                                   | รวมตัวชี้วัด   | 235          |                | 190          | -                  | 45            |
|       |                                   | รวมคะแนน       | 1,175        |                | 950          | ลดลง               | 225           |

# สรุปด้านการประเมินประสิทธิภาพขององค์กรปกครองส่วนท้องถิ่น (Local Performance Assessment : LPA)

| ลำดับ | ด้าน                          | ปี 2563    |          |       |
|-------|-------------------------------|------------|----------|-------|
|       |                               | ระหว่างข้อ | จำนวนข้อ | คะแนน |
| 1     | การบริหารจัดการ               | 1-23       | 23       | 115   |
| 2     | การบริหารงานบุคคลและกิจการสภา | 24-44      | 21       | 105   |
| 3     | การบริหารงานการเงินและการคลัง | 45-94      | 50       | 250   |
| 4     | การบริการสาธารณะ              | 95-179     | 85       | 425   |
| 5     | ธรรมาภิบาล                    | 180-190    | 11       | 55    |
|       | รวม                           | 1-190      | 190      | 950   |

# แบบประเมินประสิทธิภาพขององค์กรปกครองส่วนท้องถิ่น (Local Performance Assessment : LPA) ประจำปี 2563



## ด้านที่ 1 การบริหารจัดการ

รวม 23 ข้อ 115 คะแนน ข้อ 1-23

เป้าหมาย : องค์กรปกครองส่วนท้องถิ่นมีระบบการบริหารจัดการที่มีประสิทธิภาพและพร้อมในการดำเนินการเพื่อประโยชน์สุขของประชาชนในการพัฒนาท้องถิ่น

| หัวข้อประเมิน                           | เมือง | อบจ. | ทน. | ทม. | ทต. | อบต. | คะแนนที่ได้ |        |
|---|-------|------|-----|-----|-----|------|-------------|--------|
|   | พัตยา |      |     |     |     |      | คะแนน       | ร้อยละ |
|   | ข้อ   | ข้อ  | ข้อ | ข้อ | ข้อ | ข้อ  |             |        |
| 1. การวางแผนพัฒนาท้องถิ่น               | 5     | 6    | 5   | 5   | 5   | 5    |             |        |
| 2. การจัดทำฐานข้อมูล                    | 1     | 1    | 1   | 1   | 1   | 1    |             |        |
| 3. การจัดการข้อร้องทุกข์/ร้องเรียน      | 2     | 2    | 2   | 2   | 2   | 2    |             |        |
| 4. การบริการประชาชน                     | 3     | 3    | 3   | 3   | 3   | 3    |             |        |
| 5. ระบบการควบคุมภายในและการตรวจสอบภายใน | 2     | 2    | 2   | 2   | 2   | 2    |             |        |
| 6. การประเมินผลการปฏิบัติงาน            | 3     | 3    | 3   | 3   | 3   | 3    |             |        |
| 7. การเพิ่มประสิทธิภาพในการบริหารงาน    | 3     | 3    | 3   | 3   | 3   | 3    |             |        |
| 8. การปรับปรุงภารกิจ                    | 1     | 1    | 1   | 1   | 1   | 1    |             |        |
| 9. การดำเนินงานตามนโยบายของจังหวัด      | 2     | 2    | 2   | 2   | 2   | 2    |             |        |
| รวม                                     | 22    | 23   | 22  | 22  | 22  | 22   |             |        |

# แบบประเมินประสิทธิภาพขององค์กรปกครองส่วนท้องถิ่น (Local Performance Assessment : LPA) ประจำปี 2563



## ด้านที่ 2 การบริหารงานบุคคลและกิจการสภา

รวม 21 ข้อ 105 คะแนน ข้อ 24-44

**เป้าหมาย :** องค์กรปกครองส่วนท้องถิ่นมีการดำเนินการบริหารทรัพยากรบุคคลได้อย่างมีประสิทธิภาพ ทั้งการวางแผน การส่งเสริม การพัฒนา การถ่ายทอดความรู้ พร้อมทั้งมีช่องทางในการรับฟังความคิดเห็น และข้อร้องเรียนของเจ้าหน้าที่ในหน่วยงาน และส่งเสริมการพัฒนาคุณภาพชีวิตของเจ้าหน้าที่ พร้อมกับส่งเสริม และสนับสนุนให้สภาท้องถิ่นดำเนินการได้อย่างมีประสิทธิภาพ

| หัวข้อประเมิน                                 | เมือง | อบจ. | ทน. | ทม. | ทต. | อบต. | คะแนนที่ได้ |        |
|---|-------|------|-----|-----|-----|------|-------------|--------|
|   | พัทยา |      |     |     |     |      | คะแนน       | ร้อยละ |
|   | ข้อ   | ข้อ  | ข้อ | ข้อ | ข้อ | ข้อ  |             |        |
| 1. ความสอดคล้องเชิงยุทธศาสตร์                 | 5     | 5    | 5   | 5   | 5   | 5    |             |        |
| 2. ประสิทธิภาพของการบริหารทรัพยากรบุคคล       | 4     | 4    | 4   | 4   | 4   | 4    |             |        |
| 3. คุณภาพชีวิตและความสมดุลของชีวิตกับการทำงาน | 2     | 2    | 2   | 2   | 2   | 2    |             |        |
| 4. การดำเนินกิจการของสภาท้องถิ่น              | 10    | 10   | 10  | 10  | 10  | 10   |             |        |
| รวม   | 21    | 21   | 21  | 21  | 21  | 21   |             |        |



# แบบประเมินประสิทธิภาพขององค์กรปกครองส่วนท้องถิ่น (Local Performance Assessment : LPA) ประจำปี 2563



## ด้านที่ 3 การบริหารงานการเงินและการคลัง

รวม 50 ข้อ 250 คะแนน ข้อ 45 - 94

**เป้าหมาย :** องค์กรปกครองส่วนท้องถิ่นมีการบริหารงานการเงินการคลังที่มีประสิทธิภาพสามารถจัดเก็บรายได้ได้อย่างมีประสิทธิภาพและมีรายได้เพิ่มขึ้น ลูกหนี้ลดลง มีการดำเนินการด้านงบประมาณและพัสดุถูกต้องตามระเบียบกฎหมายโปร่งใส ไม่มีข้อทักท้วงที่เกี่ยวข้องกับด้านการบริหารงานการเงินและการคลังจากหน่วยงานตรวจสอบ

| หัวข้อประเมิน   | เมือง | อบจ. | ทน. | ทม. | ทต. | อบต. | คะแนนที่ได้ |        |
|---|-------|------|-----|-----|-----|------|-------------|--------|
|   | พัตยา |      |     |     |     |      | คะแนน       | ร้อยละ |
|   | ข้อ   | ข้อ  | ข้อ | ข้อ | ข้อ | ข้อ  |             |        |
| 1. การจัดเก็บรายได้                                       | 16    | 6    | 16  | 16  | 16  | 16   |             |        |
| 2. การจัดทำงบประมาณ                                       | 4     | 4    | 4   | 4   | 4   | 4    |             |        |
| 3. การพัสดุ   | 7     | 7    | 7   | 7   | 7   | 7    |             |        |
| 4. การบริหารงบประมาณรายจ่าย การจัดทำบัญชีและรายงานการเงิน | 10    | 10   | 10  | 10  | 10  | 10   |             |        |
| 5. บำเหน็จบำนาญข้าราชการส่วนท้องถิ่น                      | 2     | 2    | 2   | 2   | 2   | 2    |             |        |
| 6. ผลสัมฤทธิ์การบริหารงานการเงินและการคลัง                | 5     | 5    | 5   | 5   | 5   | 5    |             |        |
| รวม   | 44    | 34   | 44  | 44  | 44  | 44   |             |        |

# แบบประเมินประสิทธิภาพขององค์กรปกครองส่วนท้องถิ่น (Local Performance Assessment : LPA) ประจำปี 2563



ด้านที่ 4 การบริการสาธารณะ

รวม 85 ข้อ 425 คะแนน ข้อ 95-179

| หัวข้อประเมิน   | เมือง        | อบจ. | ทน. | ทม. | ทต. | อบต. | คะแนนที่ได้ |        |
|---|--------------|------|-----|-----|-----|------|-------------|--------|
|   | พัทยา<br>ข้อ | ข้อ  | ข้อ | ข้อ | ข้อ | ข้อ  | คะแนน       | ร้อยละ |
| 1. ด้านโครงสร้างพื้นฐาน   | 14           | 11   | 14  | 14  | 14  | 13   |             |        |
| 2. ด้านงานส่งเสริมคุณภาพชีวิต                                     | 33           | 25   | 33  | 33  | 33  | 31   |             |        |
| 3. ด้านการวางแผนการส่งเสริมการลงทุน พาณิชยกรรม และการท่องเที่ยว   | 7            | 7    | 7   | 7   | 7   | 7    |             |        |
| 4. ด้านศิลปะ วัฒนธรรม ประเพณี ศาสนา และภูมิปัญญาท้องถิ่น          | 3            | 3    | 3   | 3   | 3   | 3    |             |        |
| 5. ด้านการจัดระเบียบชุมชน/สังคม และการรักษาความสงบเรียบร้อย       | 8            | 8    | 8   | 8   | 8   | 8    |             |        |
| 6. ด้านการบริหารจัดการ และการอนุรักษ์ทรัพยากรธรรมชาติ สิ่งแวดล้อม | 20           | 9    | 20  | 20  | 18  | 17   |             |        |
| รวม   | 85           | 63   | 85  | 85  | 83  | 79   |             |        |

# แบบประเมินประสิทธิภาพขององค์กรปกครองส่วนท้องถิ่น (Local Performance Assessment : LPA) ประจำปี 2563



## ด้านที่ 5 ธรรมาภิบาล

รวม 11 ข้อ 55 คะแนน ข้อ 180 - 190

เป้าหมาย : องค์กรปกครองส่วนท้องถิ่นมีการสร้างจิตสำนึกและตระหนักในการใช้อำนาจหน้าที่ให้บังเกิดประโยชน์สุขแก่ประชาชนในท้องถิ่น การปฏิบัติงานด้วยความซื่อสัตย์ สุจริต มีคุณธรรม หรือจริยธรรม และการบริหารราชการท้องถิ่นให้โปร่งใส เปิดเผยข้อมูลข่าวสาร เสริมสร้างการมีส่วนร่วมของประชาชนในการเฝ้าระวังการทุจริตและยกย่องบุคคลต้นแบบ ด้านคุณธรรม จริยธรรมทั้งในและนอกองค์กรปกครองส่วนท้องถิ่น

| หัวข้อประเมิน                                    | เมือง        | อบจ. | ทน. | ทม. | ทต. | อบต. | คะแนนที่ได้ |        |
|--|--------------|------|-----|-----|-----|------|-------------|--------|
|  | พัทยา<br>ข้อ | ข้อ  | ข้อ | ข้อ | ข้อ | ข้อ  | คะแนน       | ร้อยละ |
| 1. การบริหารราชการเพื่อป้องกันการทุจริต          | 5            | 5    | 5   | 5   | 5   | 5    |             |        |
| 2. การส่งเสริมบทบาทและการมีส่วนร่วมของภาคประชาชน | 2            | 2    | 2   | 2   | 2   | 2    |             |        |
| 3. การมีระบบ และกลไกจัดการรับเรื่องร้องเรียน     | 2            | 2    | 2   | 2   | 2   | 2    |             |        |
| 4. การสร้างความโปร่งใสในการปฏิบัติราชการ         | 2            | 2    | 2   | 2   | 2   | 2    |             |        |
| รวม  | 11           | 11   | 11  | 11  | 11  | 11   |             |        |

สรุปการประเมินประสิทธิภาพขององค์กรปกครองส่วนท้องถิ่น (Local Performance Assessment : LPA) ประจำปี 2563 หัวข้อการประเมิน (หน่วยที่) จำนวนข้อทั้งหมด และจำนวนข้อที่องค์กรปกครองส่วนท้องถิ่นแต่ละประเภทจะต้องถูกประเมิน

| หัวข้อประเมิน<br>(หน่วยที่)              | จำนวน | เมือง | อบจ. | ทน. | ทม. | ทต. | อบต. |
|--|-------|-------|------|-----|-----|-----|------|
|  | ข้อ   | ข้อ   | ข้อ  | ข้อ | ข้อ | ข้อ | ข้อ  |
| 1. ด้านการบริหารจัดการ                   | 23    | 22    | 23   | 22  | 22  | 22  | 22   |
| 2. ด้านการบริหารงานบุคคลและกิจการ<br>สภา | 21    | 21    | 21   | 21  | 21  | 21  | 21   |
| 3. ด้านการบริหารงานการเงินและการคลัง     | 50    | 44    | 34   | 44  | 44  | 44  | 44   |
| 4. ด้านการบริการสาธารณะ                  | 85    | 85    | 63   | 85  | 85  | 83  | 79   |
| 5. ด้านธรรมาภิบาล                        | 11    | 11    | 11   | 11  | 11  | 11  | 11   |
| รวม                                      | 190   | 183   | 152  | 183 | 183 | 181 | 177  |

ตรวจประเมินผลการประเมินประสิทธิภาพขององค์กรปกครองส่วนท้องถิ่น  
(Local Performance Assessment : LPA) ประจำปี 2563

ขอความร่วมมือให้ตรวจหลักฐานจากเอกสารฉบับจริง  
เพื่อลดการจัดทำสำเนาเอกสารขององค์กรปกครองส่วนท้องถิ่น  
ตามแนวทางที่กรมส่งเสริมการปกครองท้องถิ่น ได้ดำเนินการชักจูง



สวัสดี